


Voorlichting 3 Havo/Vwo Eco en Beco in de bovenbouw

- Bedrijfseconomie, ondernemerschap en financiële zelfredzaamheid
 - Economie
- 

Economie

We kijken naar de ontwikkelingen in de economie, de samenleving, bedrijven, banken, overheid en het buitenland.

Profielvak (EM)

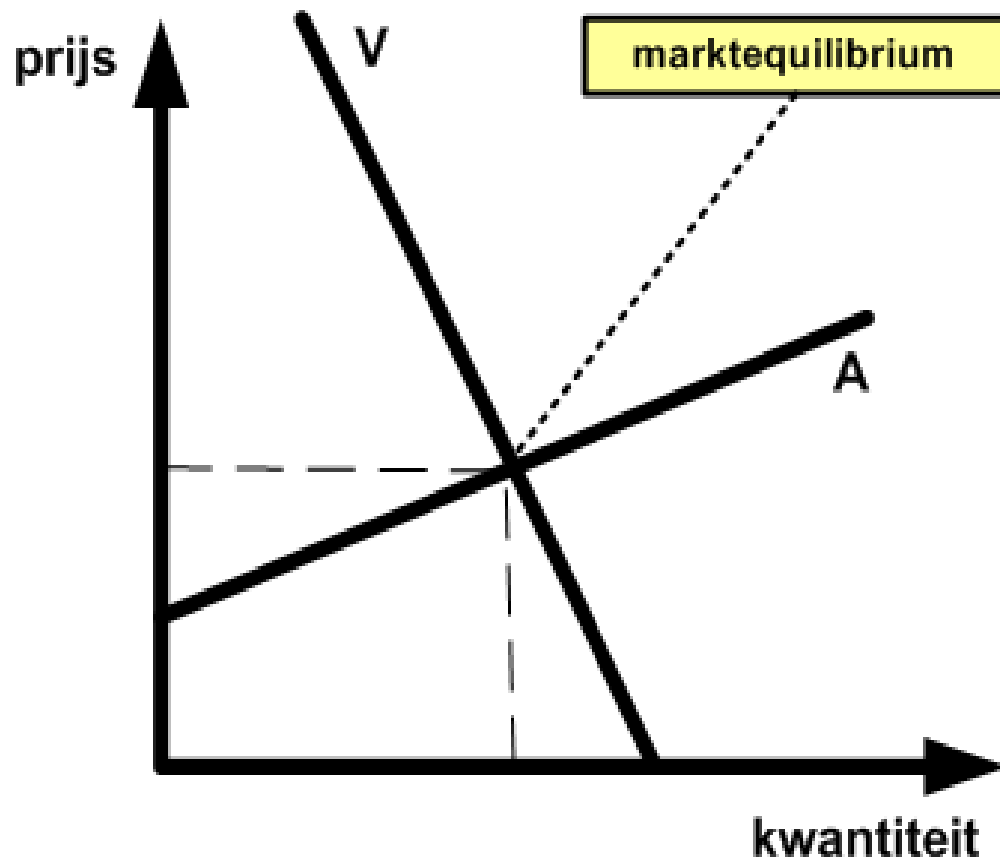
Keuzevak (andere profielen)

Economie

Sla de krant maar eens open, kijk eens naar het journaal of kijk gewoon goed om je heen, bijna alles om je heen heeft met economie te maken:

- De prijs van een fles cola
- Het loon wat je krijgt voor je krantenwijk
- De belasting die je ouders moeten betalen
- De AOW leeftijd gaat van 65 naar 67 jaar
- Economische gevolgen van een BTW-verhoging
- En....

Vraag en aanbod



Sociale Zekerheid



Het buitenland



En natuurlijk nog veel meer

Consument, producent, werknemer, werkgever,
belastingen, sociale premies, lorenz-curve,
investeren, export, import, arbeidsproductiviteit,
loonmatiging, schaarste, productiefactoren,
evenwichtsprijs.....

Hoe leren we?

- 75 – 80 % opgaven maken
- Rekenen
- Bronnen uitpluizen
- Actualiteit leren begrijpen
- Vak ongeveer 50% rekenvaardigheid, 50% theorie

Wat moet je kunnen?

- Tennissen leer je ook niet uit een boekje
- Oefenen, trainen en bijhouden is erg belangrijk
- Verbanden tussen verschillende begrippen kunnen leggen
- Begrippen in verschillende contexten kunnen toepassen
- Rekenvaardigheden zijn belangrijk

Toekomst

Economie is een handig vak als je in de toekomst:

- Studie economie/bedrijfseconomie (HBO/WO)
- Studie bedrijfskunde (HBO/WO)
- Logistiek en Economie (HBO)
- International business & management (HBO)
- Management, economie en Recht (HBO)
- Commerciële economie (HBO)
- Marketing (HBO)

Bedrijfseconomie, ondernemerschap en financiële zelfredzaamheid

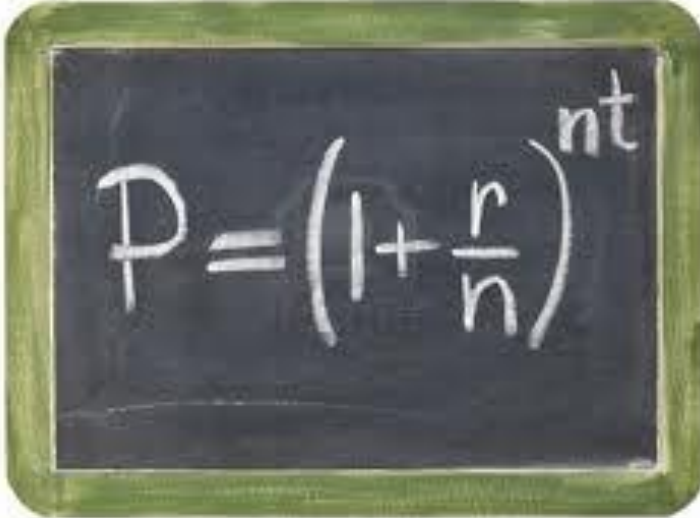
Keuzevak bij alle profielen.

Drie belangrijke onderdelen:

- Financiële zelfredzaamheid
- Ondernemen
- Bedrijfseconomie

Financiële zelfredzaamheid

- Financiële gevolgen van sparen, lenen, studeren, erven en schenken


$$P = \left(1 + \frac{r}{n}\right)^{nt}$$

Ondernemen

- Ondernemingsplan opzetten
- Marketing

Voorbeeld Ondernemingsplan.

1. Ondernemer

- 1.1 Motivatie
- 1.2 Persoonlijke gegevens
- 1.3 Ondernemerskwaliteiten



2. Markt

- 2.1 Producten en Diensten
- 2.2 Doelgroep
- 2.3 Marktanalyse
- 2.4 Concurrentieanalyse
- 2.5 SWOT analyse
- 2.6 Marktbenadering



3. Bedrijf

- 3.1 Ondernemingsvorm
- 3.2 Personeel
- 3.3 Wettelijke eisen en Vergunningen
- 3.4 Belastingen en Administratie
- 3.5 Verzekeringen



4. Financieel

- 4.1 Totaal overzicht
- 4.2 Startbedrag
- 4.3 Exploitatie overzicht
- 4.4 Cashflow overzicht



Bedrijfseconomie

We nemen een financiële kijk in de keuken bij verschillende soorten bedrijven en organisaties:

- De eenmanszaak
- De vof
- De vereniging & stichting
- De bv
- De nv

Wat leren we?

- De balans en resultatenrekening
- Kosten en kostprijs
- Winstverdeling
- Financiering

DEBET	DE BALANS	CREDIT
BEZITTINGEN		EIGEN VERMOGEN
VASTE ACTIVA		• aandelenvermogen
• gebouwen		• reserve
• machines		• winstsaldo
VLOTTENDE ACTIVA		SCHULDEN
• debiteuren		VREEMD VERMOGEN LANG
• goederen		• leningen
LIQUIDE MIDDELEN		VREEMD VERMOGEN KORT
• kas		• crediteuren
• postbank (giro)		• te betalen

Wat leren we? Nog wat voorbeelden

- Uitgifte van aandelen en obligaties
- Kengetallen
- Hefboomwerking bij financiering van ondernemingen



$$REV = RTV + (RTV - RVV) * \left(\frac{\text{Vreemd vermogen}}{\text{Eigen vermogen}} \right)$$

Hoe leren we?

- 80 % (reken)opgaven maken
- Zelf op onderzoek uitgaan
- Heel veel maakwerk! Huiswerk is cruciaal!

Wat moet je kunnen?

- Tennissen leer je ook niet uit een boekje
- Oefenen, trainen en bijhouden is erg belangrijk
- Begrippen in verschillende contexten kunnen toepassen
- Rekenvaardigheden zijn bij bedrijfseconomie erg belangrijk

Toekomst

Bedrijfseconomie is een handig vak als je in de toekomst:

- Studie economie/bedrijfseconomie (HBO/WO)
- Studie bedrijfskunde (HBO/WO)
- Een bedrijf wil beginnen
- Je persoonlijke financiën goed wilt regelen.